

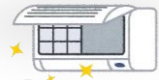
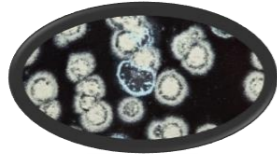
★ エアコンから異臭はしていませんか？

そろそろ日によっては暑く感じる日も多くなってきましたので、今年もまたエアコンをフル稼働する時期が近づいてきましたね。
こまめに掃除するのが難しいエアコン、使い始める前に確認をしてみませんか？

ほおっておくと大変！
エアコンから異臭はしてませんか？
それは、カビが原因による異臭かもしれません！

実は危険なエアコンのカビ

エアコンのカビなどが原因で肺炎・鼻炎・アトピー性皮膚炎などを引き起こす大きな要因となります。
お年寄りや乳幼児は免疫力が低いので特に注意が必要です。



送風に異臭をかじたら！
簡単なお掃除から始めよう！

①「エアコン周りの清掃」

まずは感電・漏電の危険があるので電源コンセントを抜いて電気を遮断し、お部屋の中にホコリをまき散らすことにならないよう、エアコンの表面や上の方に溜まったホコリやゴミを取り除いておきましょう。

②パーツの取り外し

まずはカバーを開け、ホコリが散らないようにエアコン内部を掃除機で吸取り、カバー・ルーバー・フィルターを外していくのですが、外し方がわからない方は、無理に外してしまうと、破損してしまう恐れがあるので業者の方に依頼しましょう。

③パーツの洗浄

取り外したパーツは、ゴム手袋をはめ、洗濯用の中性洗剤で洗ったのちよく乾かしておきます。細かい所などは歯ブラシ・綿棒などを使うとよいでしょう。

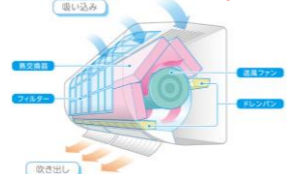
④熱交換器(フィン)への噴射洗浄

液体を直接本体に噴射するので液が垂れて床等が汚れないよう養生してからの作業になります。フィンには本体から外すことができないので、ホームセンターなどで販売されているエアコン洗浄スプレーを直接吹きかけて掃除します。エアコンスプレーには種類があり「フィン」と「ファン(送風機)」等のパーツ別に分かれておりますが、ほとんどはフィン用の商品になります。

※スプレー噴射洗浄のデメリット

スプレーの薬剤がエアコンの内部に残ってしまいます。残った薬剤は、汚れやカビの栄養となってしまう、かえってカビが繁殖する原因となってしまう。

エアコンの中



しかし、これだけでは完全に汚れをとるのは難しい！
徹底的にエアコンを綺麗にしたいのであれば、プロにクリーニングをお願いしてもらった方が確実に汚れを落とせるでしょう。

平戸歩こう会 完歩しました！

毎月1回、あるくのが大好きな人達が集まって色んな所へ行っています。

4月の例会は「久吹ダム」、バスで田平の円通寺まで行き久吹ダムのまわりを歩き八重桜(満開でした)を見ながらの昼食、その後アザミ、野イチゴが咲いている道を歩きウグイスの鳴き声を聞きながら、【つわとり】をして平戸瀬戸市場まで約6キロのコースを完歩しました。里歩きは小さい頃を思い出し、なつかしくなります。とても楽しいひとときでした。

また、会員募集中につき ご連絡おまち申しあげております。

総務部 白石 澄子

平戸歩こう会



あなたの夢のお手伝い

白石建設株式会社

【平戸本社】〒859-5153 長崎県平戸市戸石川町480番地1

TEL0950-20-0101 FAX0950-20-0102

http://shiraishikensetsu.co.jp E-Mail info@shiraishikensetsu.co.jp

【佐世保営業所】〒857-0032 長崎県佐世保市宮田町11-11

TEL0956-22-1995 FAX0956-22-1995

http://asj-sasebo.jp E-Mail asj-sasebo@shiraishikensetsu.com

白石建設 平戸

検索

ホームページ公開中!!

いま、
未来を
初める。



平成から令和へ

平成31年4月30日

『令和』・・・なんとなく、おだやかで、凜として、すばらしい時代がやって来そうなそんなひびきですね。
節目の日ですので、ちょっと白石建設をふり返ってみたいと思います。

昭和60年、6月1日— 何も無い川内町みかん集荷場の片すみで、みかんの路上販売をしながら個人営業の白石建設が誕生しました。世の中バブルの真最中なんとか波にのりたいたいと思っていましたがたいした仕事も出来ずに昭和が終わり平成へ

平成 元年、6月1日— 法人に変更、心機一転気合を入れていたのですが、すぐにバブルが崩壊し世の中不況の時代へ。しかし、なんとか公共事業の受注が出来る様になり社業をのぼす事が出来ました。

平成17年、6月1日— 有限会社から株式会社へ変更(住宅関係の仕事がふえる)

平成19年、4月 — 佐世保事務所開設(ASJに参加)

平成19年、7月 — 中野大久保の事務所より現事務所(戸石川町)へ移転(事務所、工場関係の仕事がふえる)

平成24年 — ソーラー事業に参入

この間、ヒーローマンション、アーキテクトスタジオジャパン(建築家との家造り)、戸建賃貸住宅ウィルスタイル等のフランチャイズに加入。

まさに平成は業績をのぼすために、ひたすら走りつづけた時代でした。

これまで出会った多くの皆様のお力をお借りしながら、やっとここまでたどり着く事ができました。



『令和』・・・きっと平成よりすばらしい時代になると期待しています。

ただ待っているだけでは、このすばらしい時代の恩恵にあずかる事はできません。

平成の時代に走りつづけてきた会社を少し見直し、色々な課題を一つずつ解決して、令和の時代にマッチした会社を作り次世代までつなげていきたいと願っています。

令和元年・・・創立35周年の年でもあります。

新たな気持ちで挑戦を続けて参ります。

どうぞ今後共ご指導ご鞭撻の程、よろしくお願ひ申し上げます。



白石建設株式会社

代表取締役 白石 元信

イベントを開催しました

4月6・7日 大塔イオンショッピングセンターにて【第44回建築家展】を開催いたしました。会場内では、建築家・佐世保スタジオによる展示の他、建築家との無料相談会も行いました。

山崎先生によるセミナーも行われ、ASJイベントの魅力である「建築家と話ができるイベント」という点をたくさんの方に感じていただく事が出来たのではないかと思います。

建築家との家造り。ご興味ある方は、お気軽にご連絡ください。今回のイベントがお客様の家造りの一助となれば幸いです。

ご来場いただいた皆様、ありがとうございました。
(営業部 谷山)



研修旅行に行っていました。



沖縄へ2泊3日の研修旅行に行っていました。こちらの写真は那覇市にある首里城で、2000円札でも有名なお城！歴史ある資料や展示品、また建物の造りなどを見学して周りましたが非常に広く歩き疲れたという印象が強かったようにおもいますが、勉強させて頂いた面も多くいい経験をさせて頂きました。



実は
この石垣が
世界遺産！

●首里城内1画にある城の基礎です。場内の床にガラス張りされている所から覗くことができ、戦時中に建物は壊滅的な被害を受けた中、唯一残っている基礎の石垣が綺麗に保管されていました。

起工式を行いました



4月4日(木)
長崎県立大学佐世保校 食堂棟新築工事の起工式を行いました。式には学校関係者をはじめ、工事に携わる沢山の関係者が参列し、工事の安全を祈願しました。
これからの工事につきましては、近隣の皆様には大変ご迷惑おかけいたしますが、安全第一で事故が無いよう配慮して施工いたしますので、ご理解とご協力の程、よろしくお願い致します。

地鎮祭を行いました。



4月25日大安吉日
佐々町にて地鎮祭を行いました。
仏式の地鎮祭で、佐々町の延命寺さんに祈禱をお願いし、雲行きが怪しかったのですが雨も降らず無事終えることが出来ました。

集合写真を撮る際、急に晴れ間が覗き、参列の皆様を祝福しているかのようでした。
近隣の皆様方には工事期間等、ご迷惑をおかけいたしますがご理解とご協力の程宜しくお願い申し上げます。

戸石川公園を整備しています！

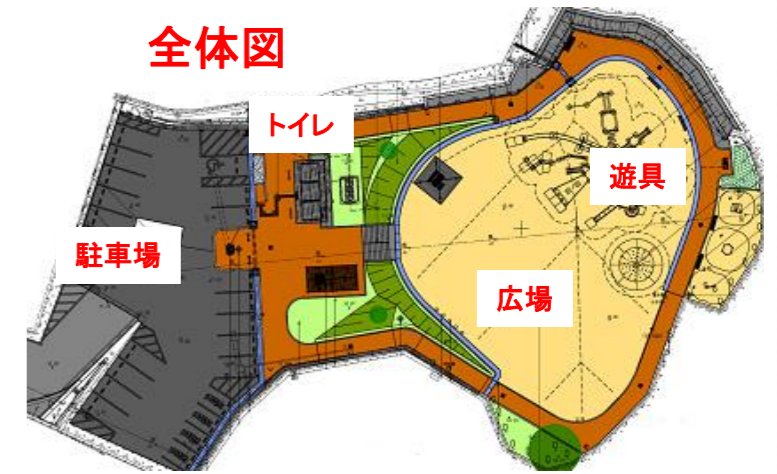
完成予定は7月中旬予定

平戸市戸石川町の旧図書館跡地に公園を造っております。

工事中は重機を使う作業になる為、近隣の皆様や関係者の方々には、大変ご迷惑をおかけいたしますが、安全第一で作業を進めてまいりますので、ご理解とご協力をお願いいたします。

完成後は、地域のお子様からお年寄りまで身近で利用しやすく、皆様に親しまれる公園になることを願っております。

全体図



遊具のイメージ図



お願い
工事現場への立ち入りは禁止となっております。完了までの間、今しばらくお待ちください。

現在の工事状況→

遊具がおおかた備えつけられました。
これから駐車場整備や植栽等々行ってまいります。

