

1/11(土)・12(日)に完成見学会を開催します!

いま、  
未来を  
初める。

# 人生は住まいで美しく変わる。

人生を謳歌する家



のびやかに光舞い、さわやかに風吹き抜ける住まい。  
趣味を心ゆくまで楽しみ、愛犬とこころ穏やかに暮らす毎日。  
ここから家族の新しい未来がはじまります。

完成見学会  
1/11(土)・12(日)

10:00~17:00 【現地】平戸市田平町小手田免

お施主様のご厚意で実現しました。  
ご来場なさった方への無理な営業活動は一切行いません。安心してご来場ください。

家族や愛犬とゆったりとした時間をすごせる家づくり。リビングは、フルオープンに掃き出し窓からテラスとガーデンに続く空間。大容量太陽光発電システム設置による収支計画のサポート。また、家事動線や収納など機能性に配慮したつくりで、随所にこだわった住まいです。ぜひ、この機会にご来場ください!



あなたの夢のお手伝い

**白石建設株式会社**

【平戸本社】〒859-5153 長崎県平戸市戸石川町480番地1  
TEL0950-20-0101 FAX0950-20-0102  
http://shiraishikensetsu.net E-Mail info@shiraishikensetsu.com  
【佐世保営業所】〒857-0032 長崎県佐世保市宮田町11-11  
TEL0956-22-1995 FAX0956-22-1995  
http://asj-sasebo.com E-Mail asj-sasebo@shiraishikensetsu.com

白石建設 平戸

検索

ホームページ公開中!!

いま、  
未来を  
初める。

# つみたろう

地域の皆さまと  
白石建設(株)を繋ぐ  
毎月発行の情報誌

2014年 1月号 (第145号)

## 言葉賀新年

本年も皆様のお役に立てますよう社員一同頑張っております。本年もどうぞよろしくお願いいたします。



新年のごあいさつ

明けましておめでとうございます。皆様におかれましては、健やかに新年をお迎えの事とお慶び申し上げます。

去年は、「今、未来を初める。」というスローガンをかかげ、お客様の未来へつながるエコ健康住宅づくりを目指して、社員、協力業者共々ががんばってまいりました。おかげさまで増税前の駆け込み需要もあり、大変忙しい一年を過ごさせていただきました。皆様のご愛顧に心から感謝申し上げます。

さて、今年弊社、三十周年という節目の年を迎えます。これまで培ってきた経験を活かし、しっかりと地に足をつけ、

- お客様の未来
- 社員の未来
- 会社の未来

を次世代につなぐ基礎を築く年にしていけたらと思います。

皆様にとりまして、今年が素晴らしい年になりますよう心よりお祈りいたします。



いつも足元ばかり見ていた。  
空を見たのは、いつぶりだろうか。

いま、  
未来を  
初める。

風の音をきく。土の匂いを感じる。

人生には木漏れ日が必要だ。

さあ、自然にかえろう。

## 小規模特別養護老人ホーム「あんのん」の落成式が行われました！

先月、小規模特別養護老人ホーム「あんのん」の落成式が行われました。落成式では、関係者などで落成を祝い今後のご繁栄を祈りました。工事期間中には、地域の皆様や関係者の方には、大変ご迷惑をおかけしました。おかげをもちまして、工事を無事終えることができました。本当にありがとうございました。

落成式典終了後には、松浦市の志佐商工会による太鼓の披露があり、その後、感謝イベントとして、地域の方などに、焼き鳥や牛丼、からあげの無料配布があり、多くの方でにぎわい、あつという間に行列が出来ました。

また、子供向けイベントとして、豪華商品が当たるゲーム大会も行われ、多くの子供たちが参加していました。カラオケ大会も行われ、みなさん、自慢の歌声を披露されていました。



### 祝・濱田様邸上棟 2013年12月23日

松浦市志佐町におきまして濱田様邸の上棟式ならびに餅まきを行いました。当日は午前中少し雨が降りましたが、午後からは良い天気になり順調に工事が進みました。餅まきにはご親戚、ご友人の方等、多くの方が集まれ大変賑やかなひとときでした。「最近では餅まきするところも少なくなったけど、やっぱりよかもんやね～」というご近所の方の声がうれしかったです。今後も安全に十分きをつけて進めてまいりますので、よろしくお願ひします。



### 祝・小田様邸上棟 2013年12月12日

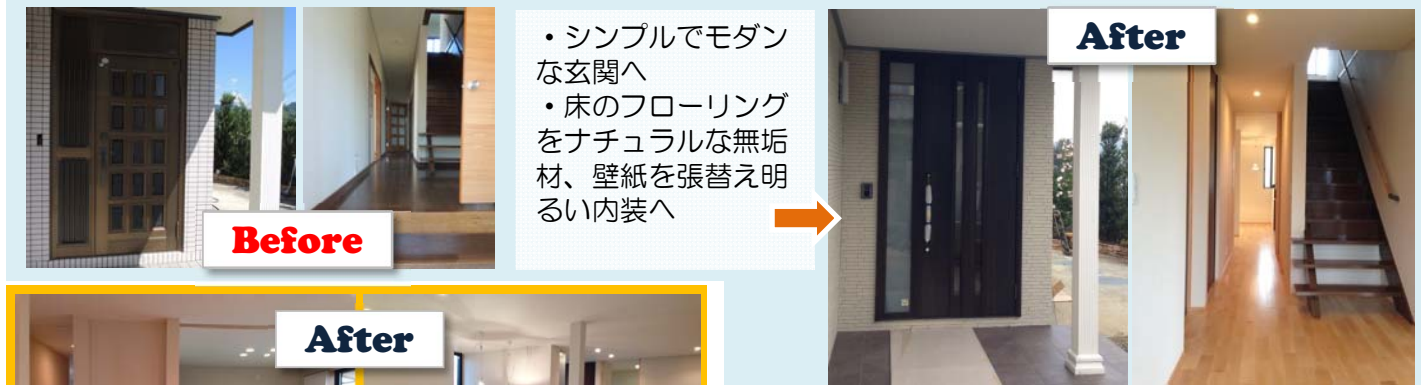


平戸市田平町におきまして小田様邸の上棟式ならびに餅まきを行いました。当日は、青空の下、無事、棟が上がったことをみなさんで味わうとともに、工事の安全を祈願しての上棟式でした。その後は、ご友人、ご親戚、ご近所の皆さまと多くの方が集まれとても賑やかな餅まきになりました。今後も、スタッフ一同、無事にお引渡しできるまで、近隣への配慮を心がけ工事を進めて参ります。ご理解とご協力をよろしくお願ひいたします。

## 吉岡の家 リフォーム工事 レポート

佐世保市吉岡町の見晴らしのよい場所にある築25年のO様邸。外観は既存のままで内装から設備機器にわたり大規模なリフォームを手がけさせていただきました。断熱材の改修やペアガラスの採用など、断熱性能の見直しも行っています。「独立した台所を、リビングダイニングと一体化し、動きやすく見渡せるキッチンにしたい。」という奥様のご要望から、廊下や壁を取り払い台所とリビングダイニングがひとつになった明るく開放的な家に生まれ変わりました。水まわりの位置と設備機器の変更によって便利で使いやすい快適なスペースに。新しい生活が、楽しくイメージできる空間ですね。今回は、このリフォームについてご紹介いたします。

記事：佐世保営業所 インテリアコーディネーター 戸塚 美智代

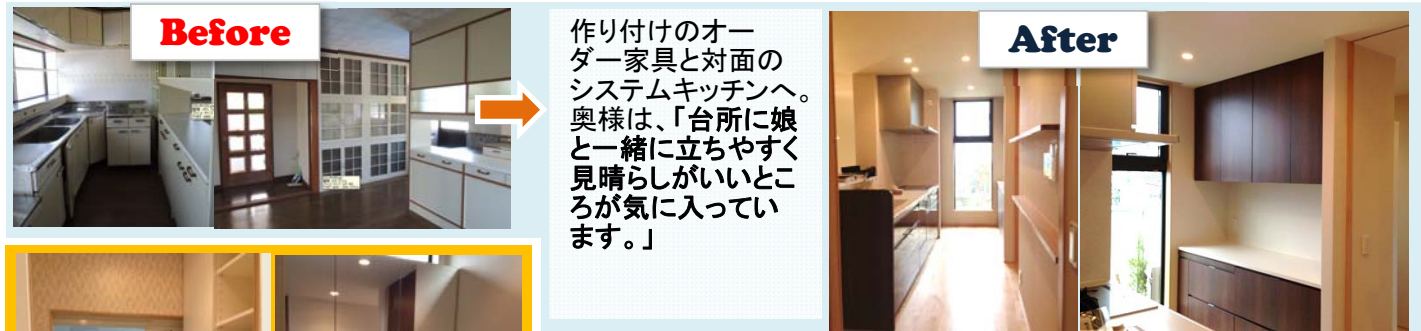


- ・シンプルでモダンな玄関へ
- ・床のフローリングをナチュラルな無垢材、壁紙を張替え明るい内装へ

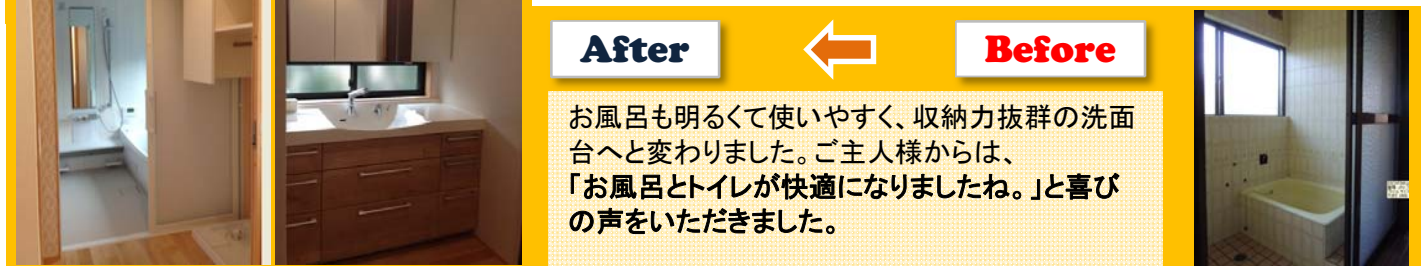


和室は、LDKからつながる落ち着いた畳スペース。「以前はほとんど使わなかった和室が活かされた空間になりました」と奥様は喜んでいただきました。

2畳の納戸スペースも確保



作り付けのオーダー家具と対面のシステムキッチンへ。奥様は、「台所に娘と一緒に立ちやすく見晴らしがいいところが気に入っています。」



お風呂も明るくて使いやすく、収納力抜群の洗面台へと変わりました。ご主人様からは、「お風呂とトイレが快適になりましたね。」と喜びの声をいただきました。

お急ぎください！  
**残り3枠！** エコリフォームで国から補助金が最大**75万円**が支給されます！

平成26年3月末日までに工事着工をするエコリフォームまたはバリアフリーリフォームについて、工事費の3分の1(上限75万円)の補助が受けられるチャンス！ 弊社のもつ5枠のうち、残りは3枠。

費用例  
リフォーム工事費 約190万円  
補助金(1/3) ▲63万円  
実質費用約**127万円**

補助の対象となる工事  
省エネリフォーム エココート、窓断熱など  
バリアフリー改修 段差解消、手すり設置など

太陽光発電システム補助金も3月までの申し込みがお得です！

太陽光発電システムも3月までの申し込みで、KWあたり20,000円が、国から補助されます。

